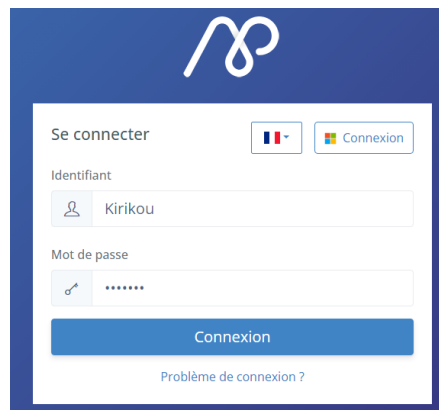


Comment payer les frais scolaires de mon enfant avec APSchool ?

1. Se connecter à la plateforme APSchool avec les identifiants de votre enfant

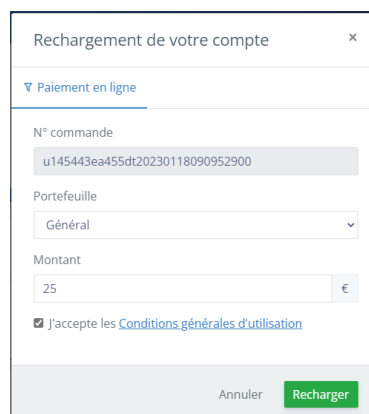


2. Recharger le compte APSchool (Mettre de l'argent sur le portefeuille virtuel)

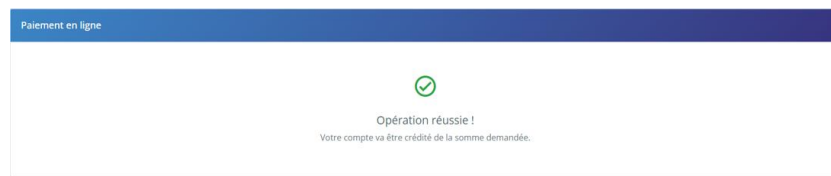
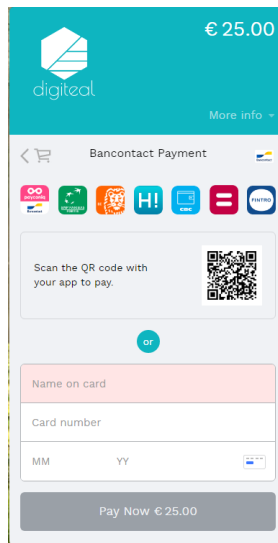
a. Cliquer sur Recharger en haut à droite

Recharger €

b. Choisir le portefeuille Général - Encoder le montant - Cocher la case et cliquer sur Recharger



- c. Remplir les informations demandées pour effectuer le paiement.
(Le scan du QRcode est le plus simple)



3. Payer les frais scolaires

- a. Cliquer sur Événements à gauche
b. Cocher l'évènement à payer

Liste des événements disponibles

Événements Événements terminés/payés Calendrier

	Libellé	Description	Montant	Montant payé	Montant restant	Date de l'événement	Date de disponibilité	Date d'échéance	Portefeuille	Actions
<input type="checkbox"/>	Frais scolaire 2022-2023 (Photocopies, Livrets, Manuels)	1er acompte	25 €	0 €	25 €	17/01/2023	17/01/2023		Général	

Cacher les événements non publiés

« (1) »

- c. Payer

